

PIANO



Calidad y confort



PIANO crea el espacio perfecto para reflejar tu liderazgo.



Perfil de aluminio de diseño exclusivo, doble placa y encuentros en ángulo, son características que brindan a PIANO una estética única.



Sofisticación y elegancia caracterizan a PIANO, convirtiendo cada detalle en un elemento distintivo de la línea.



Detalles



Perfil de aluminio de diseño exclusivo



Pasacable de acero inox y sistema de cableado



Diseño con encuentros a 45°



Terminaciones precisas y herrajes de primera calidad

Combinaciones

TECA-VISON




ALUMINIO anodizado

MELAMINA Teca touch: planos de trabajo

MELAMINA Visión: áreas de guardado

BLANCO-BLANCO




ALUMINIO anodizado

LAMINADO Blanco: planos de trabajo

MELAMINA Blanca: áreas de guardado

Opción de cambio de color en placas, consultar disponibilidad.



PIANO

Escritorio

P.E

Amplia superficie de trabajo con dos pasacables y zapatillas metálicas con tomas. En la parte inferior posee una bandeja para organizar y ocultar el cableado.




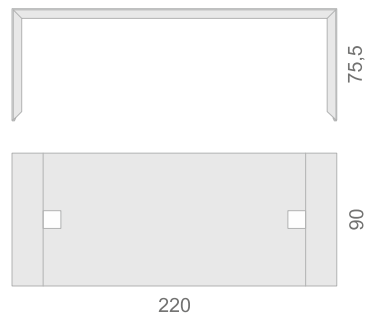
Detalles técnicos

Superficie de trabajo en laminado/melamina sobre mdf 18mm con canto ABS 2mm.

Estructura a partir de perfil de aluminio anodizado y refuerzos metálicos.

Pasacables de acero inoxidable con tapa rebatible y zapatilla con tomas.

Bandeja para cableado metálica con acceso técnico.



PIANO

Escritorio extremo libre y faldón

P1

Amplia superficie de trabajo con dos pasacables y zapatillas metálicas con tomas. Posee bandeja metálica en parte inferior y pata con acceso técnico para organizar y ocultar el cableado. Incluye faldón.



Detalles técnicos

Superficie de trabajo en laminado/melamina sobre mdf 18mm con canto ABS 2mm.

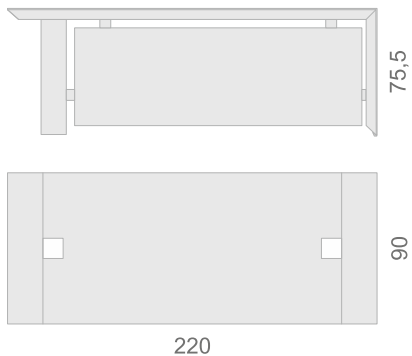
Estructura a partir de perfil de aluminio anodizado y refuerzos metálicos.

Faldón sujeto mediante soportes metálicos.

Pasacables de acero inoxidable con tapa abatible y zapatilla con tomas.

Bandeja para cableado metálica con acceso técnico.

Pata para acceso técnico a cableado.



PIANO

Escritorio con extensión baja

P2I / P2D

Amplia superficie de trabajo con dos pasacables y zapatillas metálicas con tomas. Posee bandeja metálica en parte inferior. Módulos de guardado de doble acceso con espacio técnico para organizar y ocultar el cableado.



Detalles técnicos

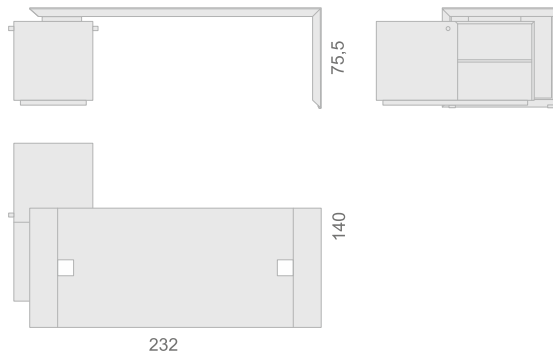
Superficie de trabajo en laminado/melamina sobre mdf 18mm con canto ABS 2mm.

Estructura a partir de perfil de aluminio anodizado y refuerzos metálicos.

Pasacables de acero inoxidable con tapa rebatible y zapatilla con tomas.

Bandeja para cableado metálica con acceso técnico.

Módulos de guardado con acceso técnico para cableado.



PIANO

Mesa de grupo

P.MG

Superficie de trabajo para 4 a 6 personas con dos pasacables y zapatillas metálicas con tomas. Poseen acceso técnico en las patas para organizar y ocultar el cableado.



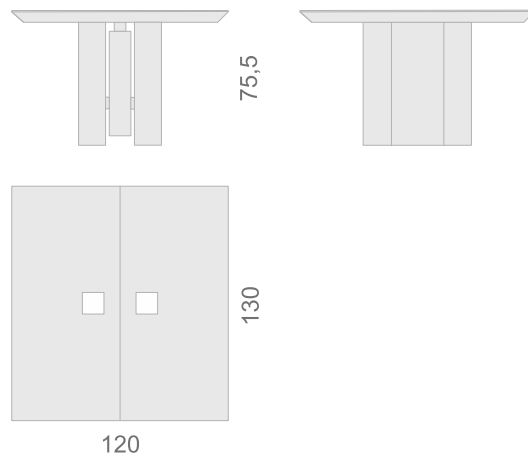
Detalles técnicos

Superficie de trabajo en laminado/melamina sobre mdf 18mm con canto ABS 2mm.

Estructura a partir de perfil de aluminio anodizado.

Pasacables de acero inoxidable con tapa rebatible y zapatilla con tomas.

Acceso técnico para cableado en patas.



PIANO

Mesa de reunión

P.MRE

Superficie de trabajo para 8 a 10 personas con dos pasacables y zapatillas metálicas con tomas. Poseen acceso técnico en las patas para organizar y ocultar el cableado.



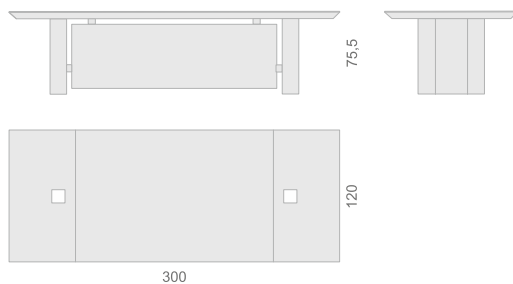
Detalles técnicos

Superficie de trabajo en laminado/melamina sobre mdf 18mm con canto ABS 2mm.

Estructura a partir de perfil de aluminio anodizado.

Pasacables de acero inoxidable con tapa rebatible y zapatilla con tomas.

Acceso técnico para cableado en patas.



PIANO

Mesa ratona

P.MRA

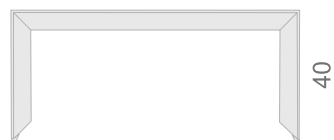
Mesa baja para espacio de living con detalle en aluminio anodizado y encuentros a 45°.




Detalles técnicos

Superficie en laminado/melamina sobre mdf 18mm con canto ABS 2mm.

Estructura a partir de perfil de aluminio anodizado.



40



89

45



PIANO

Armario bajo

P.AB

Armario compuesto por parte superior que cubre al módulo de guardado. El módulo de guardado tiene tres puertas, cada una accede a un espacio con estante regulable.

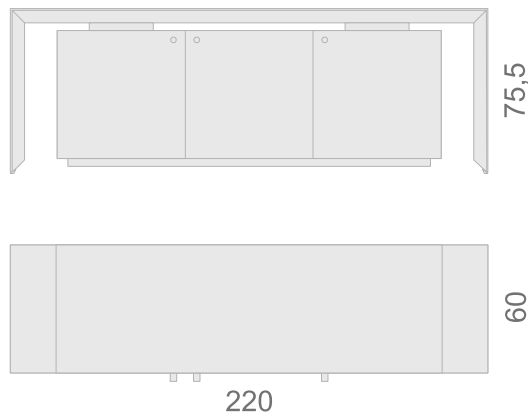


Detalles técnicos

Superficie en laminado/melamina sobre mdf 18mm con canto ABS 2mm.

Estructura a partir de perfil de aluminio anodizado.

Mueble de guardado con 3 puertas, tiradores de aluminio y cerradura. Cada espacio de guardado posee un estante regulable.



PIANO

Cajonera móvil / Cajonera fija

P.CM / P.CC

Cajonera con tres cajones de diferentes alturas y amplia capacidad de guardado.

El primer cajón incluye cerradura. Su sistema de correderas NovaPro Deluxe garantiza precisión, estabilidad y deslizamiento silencioso.

Puede ser fija con zócalo o móvil con ruedas de polipropileno.



Detalles técnicos

Superficie en laminado/melamina sobre mdf 18mm con canto ABS 2mm.

Sistema de correderas NovaPro Deluxe.

Primer cajón con tirador y cerradura.

Cajonera móvil incluye ruedas de polipropileno.



PIANO

Armario alto

P.AA

Armario con cuatro módulos de guardado. Cada módulo posee tirador con cerradura y un estante regulable.




Detalles técnicos

Superficie en laminado/melamina sobre mdf 18mm con canto ABS 2mm.

4 módulos con puertas, cada uno con tirador de aluminio, cerradura y un estante regulable.



124



60

120

